

ISCRIZIONE A SERVIZI PAGO IN RETE – PAGAMENTO ELETTRONICO CONTRIBUTI ALUNNI

Per eseguire l'iscrizione al servizio Pago in rete eseguire le seguenti operazioni:

Loggarsi al **Portale PAGO IN RETE del MIUR** dal seguente link: <https://iam.pubblica.istruzione.it/iam-ssum/registrazione/step1?lang=it&spid=true&goto=https://pagoinrete.pubblica.istruzione.it:443/Pars2Client-user/>

oppure ricercare su un motore di ricerca “PAGO IN RETE”, **registrati**.

PASSAGGIO 1


Al passaggio 1 la procedura richiede il Cod. Fiscale del Genitore/Tutore e la spunta su Non sono un robot

Passaggio 1 Passaggio 2 Passaggio 3 Passaggio 4

Codice fiscale *:
NTN[REDACTED]

Controllo di sicurezza: selezionare la casella sottostante

Non sono un robot


reCAPTCHA
Privacy - Termini

PASSAGGIO 2

Al Passaggio 2 inserire i dati anagrafici e di residenza del Genitore/Tutore.

E' obbligatorio spuntare i “termini e condizioni” e la presa visione del “Trattamento dei dati personali”.

Passaggio 1

Passaggio 2

Passaggio 3

Passaggio 4

Codice fiscale inserito:

Non modificabile

NTN ~~0151250059~~

Nome *:

GABRIELE

Cognome *:

ANTONIO

Data di nascita *:

12



Maggio



1984



Nazione di nascita *:

Italia



Regione di nascita *:

Toscana



Provincia di nascita *:

Grosseto

Comune di nascita *:

Castel Del Piano

Sesso *:

Maschio Femmina

Email *:

gabriela@egasoft.it

Conferma email *:

gabriela@egasoft.it

Termini e condizioni:

Dichiaro di aver letto e di accettare le condizioni generali del servizio

Accetto

Trattamento dei dati personali:

I dati raccolti saranno utilizzati esclusivamente per soddisfare le tue richieste.
Leggi l'informativa sulla privacy e conferma la presa visione.

Presa visione

Si richiama l'attenzione sulla necessità di indicare un indirizzo e-mail presidiato in quanto sarà utilizzato dal sistema per tutte le notifiche successive.

PASSAGGIO 3

Al passaggio 3 è richiesta la conferma dei dati, riepilogati a video:

Passaggio 1

Passaggio 2

Passaggio 3

Passaggio 4

Codice fiscale:

NTN [REDACTED]

Cognome:

ANTONINO

Nome:

GABRIELE

Email:

gabriele [REDACTED]

Data di nascita:

12/05/1984

Nazione di nascita:

Italia

Provincia di nascita:

Grosseto

Comune di nascita:

Castel Del Piano

Sesso:

M

Termini e condizioni:

Accetto

Trattamento dei dati personali:

Preso visione

PASSAGGIO 4

Seguirà una e_mail all'indirizzo impostato con il seguente messaggio:

MIUR Comunicazione <noreply@istruzione.it>

a me ▾

Ciao [REDACTED]

per completare la registrazione ai nuovi servizi del MIUR clicca sul link che trovi di seguito oppure incollalo sul tuo browser:

<http://iam.pubblica.istruzione.it/iam-ssum//registrazione/perfezionaRegistrazione/?token=1b0lUD0hZJz3WY852Beo>

Le credenziali di accesso verranno inviate successivamente a questo indirizzo email.

Cliccando sul link indicato segue il messaggio seguente:

Indirizzo email verificato

La tua utenza è stata creata correttamente.

I dati di accesso sono stati inviati al tuo indirizzo email.

Al primo accesso ti verrà richiesto di cambiare la password provvisoria.

VAI ALLA PAGINA DI LOGIN

Seguirà una seconda Email con le credenziali di accesso come di seguito indicato.

MIUR Comunicazione <noreply@istruzione.it>

a me ▾

Ciao **gabriele**,

la tua utenza è stata creata correttamente. Di seguito trovi le credenziali da utilizzare per poter accedere ai servizi del MIUR:

Username: **gabrieleantonino1**

Password: **ph333334**

Ti ricordiamo che la password fornita dovrà essere cambiata al primo accesso.

Facendo l'accesso all'indirizzo: o <https://iam.pubblica.istruzione.it/iam-ssum/sso/login> occorrerà impostare le credenziali sopra indicate:

Username:	Username dimenticato?
<input type="text" value="gabrieleantonino1"/>	
Password:	Password dimenticata?
<input type="password" value="....."/>	
ENTRA	

Il Sistema imporrà il cambio password con il seguente messaggio:

Cambio password obbligatorio

E' la prima volta che accedi all'area riservata oppure è stato effettuato un reset della password.

Prima di continuare è necessario modificare la password che ti è stata assegnata automaticamente.

Potrai raggiungere la pagina richiesta al termine dell'operazione.

MODIFICA PASSWORD


Modificare la password e confermare con il tasto **INVIA**

Cambio password


Vecchia password*:

Nuova password*:

  [Requisiti password ⓘ](#)

Conferma nuova password*:

INVIA

Segue:

Informazione

La tua password è stata modificata con successo

TORNA ALL'AREA RISERVATA

Una volta tornati all'area riservata sulla sinistra espandere **Tutti i servizi**, scegliere sotto la P **“Pago in rete”** e conferma **“Termini e condizioni”**.

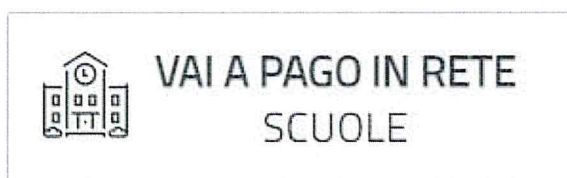
Termini e condizioni:

Ho letto l'informativa e presto il consenso al trattamento dei miei dati personali per le finalità di cui sopra:

 Accetto

Con l'Invio la procedura rimanderà alla pagina seguente:

Il genitore utilizzerà la funzione "Pago in rete Scuole" per i pagamenti verso la Scuola.



Con i successivi accessi all'indirizzo <https://pagoinrete.pubblica.istruzione.it/parsWeb/> la procedura proporrà la seguente maschera dove sono indicati i servizi a disposizione dei Genitori/Tutori :

The screenshot shows the top navigation bar of the 'Pago In Rete' website. It includes links for 'Home', 'Versamenti volontari', 'Visualizza pagamenti', 'Gestione consensi', and 'Richiedi assistenza'. On the right side of the navigation bar, there is a link for 'Area riservata | Esci' and a user profile icon. Below the navigation bar, the main content area is titled 'Home'. The text describes the system's purpose: to allow for the visualization and payment of telematic notices for school taxes and contributions. It also mentions the ability to make voluntary payments for schools. A detailed paragraph explains how users can view payment notices for their child's school and receive notifications via email. It also notes that users can download payment receipts directly from the application for tax purposes. At the bottom, there is a link to the 'Manuale Utente' and 'FAQ'. On the right side of the page, there is a large, stylized graphic composed of several overlapping circular icons: a fork and knife, a school bus, a graduation cap, and a school building.